



RÚBRICAS	NOTAS	DATAS	
		31 DEZ 2019	31 DEZ 2018
<b>ACTIVO</b>			
<b>Activo não corrente</b>			
Ativos fixos tangíveis	1	7.148,32	11.447,07
Bens do património histórico e artístico e cultural		0,00	0,00
Ativos intangíveis		0,00	0,00
Investimentos financeiros	2	461,65	308,18
Fundadores/beneméritos/patrocinadores/doadores/associados/membros		0,00	0,00
Outros Créditos e ativos não correntes		0,00	0,00
		7.609,97	11.755,25
<b>Activo corrente</b>			
Inventários	3	341,24	814,96
Créditos a receber	4	28.587,15	27.947,83
Estado e outros entes públicos	5	28.039,94	27.650,36
Fundadores/beneméritos/patrocinadores/doadores/associados/membros		0,00	0,00
Diferimentos	6	14.033,34	9.921,89
Outros ativos correntes	7	1.021,92	637,13
Caixa e depósitos bancários	8	65.319,76	163.990,12
		137.343,35	230.962,29
<b>Total do ativo</b>		144.953,32	242.717,54
<b>FUNDOS PATRIMONIAIS E PASSIVO</b>			
<b>Fundos patrimoniais</b>			
Fundos	9	1.923,83	1.923,83
Excedentes técnicos		0,00	0,00
Reservas	10	88.657,21	105.988,37
Resultados transitados		0,00	0,00
Excedentes de revalorização		0,00	0,00
Ajustamentos / Outras variações nos fundos patrimoniais	11	25.554,20	25.554,20
		116.135,24	133.466,40
Resultado líquido do período	12	-69.142,70	-17.331,16
<b>Total dos fundos patrimoniais</b>		46.992,54	116.135,24
<b>Passivo</b>			
<b>Passivo não corrente</b>			
Provisões		0,00	0,00
Provisões específicas		0,00	0,00
Financiamentos obtidos		0,00	0,00
Outras dívidas a pagar		0,00	0,00
		0,00	0,00
<b>Passivo corrente</b>			
Fornecedores	13	40.068,89	21.904,55
Estado e outros entes públicos	14	10.582,92	13.041,78
Fundadores/beneméritos/patrocinadores/doadores/associados/membros		0,00	0,00
Financiamentos obtidos		0,00	0,00
Gastos a reconhecer		0,00	0,00
Outros passivos correntes	15	47.308,97	91.635,97
		97.960,78	126.582,30
<b>Total do passivo</b>		97.960,78	126.582,30
<b>Total dos fundos patrimoniais e do passivo</b>		144.953,32	242.717,54

A Direcção

O responsável





## NOTAS DAS RUBRICAS DEMONSTRAÇÃO DE RESULTADOS POR NATUREZA

1 - Vendas e Serviços Prestados: Valor relativo a mensalidades, matrículas, renovações, aluguer ginásio, lavandaria e quotas;

2 - Subsídios, doações e legados à exploração: Valor relativo aos subsídios transferidos pelo Centro Distrital, em função dos acordos estabelecidos, do Instituto de Emprego e Formação Profissional, resultante dos programas inserção CEI+, e da Junta Freguesia de Santa Marinha;

3 - Custo das mercadorias vendidas e das matérias consumidas: Valor consumido em Géneros Alimentares, durante o ano de 2019;

4 - Fornecimento e serviços externos: Soma de valores dos serviços pagos a fornecedores;

5 - Gastos com pessoal: Somas dos valores pagos em vencimentos, encargos patronais, seguro de acidentes trabalho, medicina de trabalho, subsídio de alimentação, abono de falhas, horas extraordinárias, formação, indemnizações, fundo de garantia do trabalho, programa de inserção CEI+ e contas finais;

6 - Outros Rendimentos: Valor relativo a receitas de diversos serviços, como aluguer do salão do Bom Pastor, donativos, notas de crédito, comparticipação paróquias, consignação IRS e outros;

7 - Outros gastos: Valor relativo a diversos custos, como IRC Ginásio, quotas, despesas bancárias e regularizações de saldos de várias contas;

8 - Gastos/reversões de depreciação e amortização: Valor total das depreciações e amortizações em 2019, incluindo as compras de bens e intervenções efetuadas em 2019;



9 - Juros e rendimentos similares obtidos: Valor ganho em juros das aplicações financeiras durante 2019;

Associação das Escolas do Torne e Prado  
**DEMONSTRAÇÃO DOS RESULTADOS POR NATUREZAS**  
**PERÍODO FINDO EM 31 DE DEZEMBRO DE 2019**

Contribuinte: 502172185

Moeda: EUROS

RENDIMENTOS E GASTOS	NOTAS	PERÍODOS	
		2019	2018
Vendas e serviços prestados	1	172.265,28	180.555,45
Subsídios, doações e legados à exploração	2	533.687,30	579.767,94
Variação nos inventários da produção		0,00	0,00
Trabalhos para a própria entidade		0,00	0,00
Custos das mercadorias vendidas e das matérias consumidas	3	68.444,63	71.970,40
Fornecimentos e serviços externos	4	221.450,50	179.792,48
Gastos com o pessoal	5	522.924,05	532.093,74
Ajustamentos de inventários (perdas/reversões)		0,00	0,00
Imparidade de dívidas a receber (perdas/reversões)		0,00	0,00
Provisões (aumentos/reduções)		0,00	0,00
Provisões específicas (aumentos/reduções)		0,00	0,00
Outras imparidades (perdas/reversões)		0,00	0,00
Aumentos/reduções de justo valor		0,00	0,00
Outros rendimentos	6	45.982,90	38.474,81
Outros gastos	7	1.927,69	2.014,48
<b>Resultado antes de depreciações, gastos de financiamento e impostos</b>		<b>-62.811,39</b>	<b>12.927,10</b>
Gastos/reversões de depreciação e de amortização	8	6.993,05	31.385,81
<b>Resultado operacional (antes de gastos de financiamento e impostos)</b>		<b>-69.804,44</b>	<b>-18.458,71</b>
Juros e rendimentos similares obtidos	9	661,74	1.127,55
Juros e gastos similares suportados		0,00	0,00
<b>Resultados antes de impostos</b>		<b>-69.142,70</b>	<b>-17.331,16</b>
Imposto sobre o rendimento do período		0,00	0,00
<b>Resultado líquido do período</b>		<b>-69.142,70</b>	<b>-17.331,16</b>





## NOTAS DAS RUBRICAS BALANÇO

1 - Activos fixos tangíveis: Valor de Imobilizado Líquido, relativo a equipamento básico, equipamento social e equipamento diverso (Ex: benfeitorias e ferramentas e utensílios de desgaste rápido);

2 - Investimentos financeiros: Valor decorrente da aplicação da percentagem de 0,925% aos vencimentos dos colaboradores, com quem a Instituição celebrou contratos de trabalho, com data posterior a Outubro de 2013;

3 - Inventários: O valor de géneros alimentares que não foram consumidos no final de 2019, os quais a instituição está obrigada a dar conhecimento à Autoridade Tributária no início de cada ano, relativo ao ano transato;

4 - Créditos a receber: Valor que estava em dívida, por parte dos utentes, no final de 2019. Parte desse montante já foi regularizado no decorrer de 2020. Outra parte corresponde a valores em dificuldade cobrança, que serão tratados em exercícios posteriores;

5 - Estado e outros entes públicos: Valor solicitado, em 2019 e anos anteriores, às finanças pela restituição de IVA, pelas intervenções de benfeitorias, compra de equipamento e géneros alimentares, mas que ainda não foi liquidado;

6 - Diferimentos: Valores a receber da União das Juntas de Freguesia de Santa Marinha e Afurada, do protocolo estabelecido entre a AETP e esta instituição, e do POAMC, relativas a 2019, mas que só serão receita em 2020;

7 - Outros ativos correntes: Valor diferido, para 2020, de seguros a liquidar e saldo das contas de outros devedores e credores (ex: Projecto Ser + Pessoa, Pés no Risco, Projecto Solidário e Projecto Toques Culinário);

8 - Caixa e depósitos bancários: Soma dos valores de saldo das diferentes caixas, das contas bancárias (Millennium, MG e Novo Banco), e das aplicações financeiras (MG);

9 - Fundos: Valor do fundo social inicial da associação;

10 - Reservas: Valor destinado a ser aplicado em investimentos que a associação venha a fazer e à qual são imputados os resultados dos exercícios;

11 - Ajustamentos / Outras variações nos fundos patrimoniais: Soma dos montantes recebidos em 2014 e 2016, de doações;

12 - Resultado líquido do período: Resultado final apurado em 2019. O resultado de 2018, conforme decidido em Assembleia-geral, foi diretamente aplicado em Reservas;

13 - Fornecedores: Valor em dívida a fornecedores, no final de 2019, entretanto regularizado em 2020;

14 - Estado e Outros Entes Públicos: Valor a pagar de Segurança Social, IRS, FC e IVA, relativos a 2019, que entretanto foram liquidados em Janeiro e Fevereiro de 2020, respetivamente;

15 - Outros passivos correntes: Valor diferido para 2020, relativo ao pagamento de subsídios de férias e mês de férias, com os respetivos encargos. Há um acerto significativo neste valor, tendo em conta o encerramento da valência RSI, em 2019;

Vila Nova de Gaia, 19 de Junho de 2020

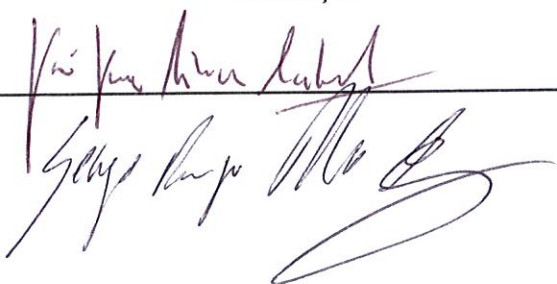
Associação das Escolas do Torne e Prado  
**DEMONSTRAÇÃO DOS FLUXOS DE CAIXA**  
**PERÍODO FINDO EM 31 DE DEZEMBRO DE 2019**


Moeda: (Valores em Euros)

RÚBRICAS	NOTAS	DATAS	
		2019	2018
<b>Fluxos de caixa das actividades operacionais - método directo</b>			
Recebimentos de Clientes e Utentes		188.406,87	136.755,53
Pagamentos de subsídios		0,00	0,00
Pagamentos de apoios		0,00	-2.074,64
Pagamentos de bolsas		0,00	0,00
Pagamentos a fornecedores		268.516,11	259.617,83
Pagamentos ao pessoal		377.030,76	410.900,97
	Caixa gerada pelas operações	-457.140,00	-531.688,63
Pagamento/recebimento do imposto sobre o rendimento		-87.554,59	-34.968,26
Outros recebimentos/pagamentos		445.624,72	591.265,49
	Fluxos de caixa das actividades operacionais (1)	-99.069,87	24.608,60
<b>Fluxos de caixa das actividades de investimento</b>			
<b>Pagamentos respeitantes a:</b>			
Ativos fixos tangíveis		0,00	0,00
Ativos intangíveis		0,00	0,00
Investimentos financeiros		0,00	0,00
Outros ativos		0,00	0,00
<b>Recebimentos provenientes de:</b>			
Ativos fixos tangíveis		0,00	0,00
Ativos intangíveis		0,00	0,00
Investimentos financeiros		0,00	0,00
Outros ativos		0,00	0,00
Subsídios ao investimento		0,00	0,00
Juros e rendimentos similares		661,74	0,00
Dividendos		0,00	0,00
	Fluxos de caixa das actividades de investimento (2)	661,74	0,00
<b>Fluxos de caixa das actividades de financiamento</b>			
<b>Recebimentos provenientes de:</b>			
Financiamentos obtidos		0,00	0,00
Realização de fundos		0,00	0,00
Cobertura de prejuízos		0,00	0,00
Doações		62,00	0,00
Outras operações de financiamentos		0,00	0,00
<b>Pagamentos respeitantes a:</b>			
Financiamentos obtidos		0,00	0,00
Juros e gastos similares		0,00	0,00
Dividendos		0,00	0,00
Redução de fundos		0,00	0,00
Outras operações de financiamento		0,00	0,00
	Fluxos de caixa das actividades de financiamento (3)	62,00	0,00
<b>Variação de caixa e seus equivalentes (1+2+3)</b>		-98.346,13	24.608,60
<b>Efeito das diferenças de câmbio</b>		0,00	0,00
<b>Caixa e seus equivalentes no início do período</b>		163.990,12	173.884,76
<b>Caixa e seus equivalentes no fim do período</b>		65.319,76	163.990,12

A Direcção

O Responsável







## PARECER DO CONSELHO FISCAL SOBRE RELATÓRIO E CONTAS RELATIVOS AO EXERCÍCIO DE 2019

Exmos Senhores Associados da

**AETP-Associação das Escolas do Torne e Prado-IPSS**

Dando cumprimento à Lei e conforme o disposto na al<sup>a</sup> b) do n<sup>o</sup> 1 do art<sup>o</sup> 31<sup>o</sup> dos estatutos desta Associação, reuniu o Conselho Fiscal da AETP, a fim de analisar o Relatório e Contas apresentados pela Direcção, referentes ao exercício de 2019.

Para além do acompanhamento, observação e fiscalização que foi efectuando ao longo do ano de exercício, analisou este Conselho Fiscal os documentos (Relatório, Balanço Analítico e Demontração dos Resultados Líquidos) apresentados pela Direcção e relativos ao exercício de 2019, a nossa responsabilidade consiste em expressar uma opinião independente, concluindo que, quer o Relatório, quer as contas, satisfazem os requisitos legais, traduzindo estas, fielmente, a situação económica e financeira da Instituição e demonstrando a forma correcta, prudente e realista, como a Direcção pautou a sua conduta, num ano de exercício difícil e numa conjuntura extremamente desfavorável.

O Conselho Fiscal, não obstante o expressivo resultado negativo do exercício, congratula-se pela acção concertada no abandono do projecto RSI, que estava a provocar actividade deficitária na instituição, pelo que o resultado negativo apresentado, revela as indemnizações pagas ao pessoal adstrito ao projecto RSI, não cobertas pela segurança social. Tal acção permitirá manter a sustentabilidade futura da instituição AETP. Os resultados negativos apresentados, demonstram uma correcta gestão atenta e ponderada, propondo o Conselho Fiscal uma "aprovação sem reservas" do respectivo Relatório e Contas.


Assim, tendo em atenção o afirmado, propõe o Conselho Fiscal o seguinte **Parecer Final**:

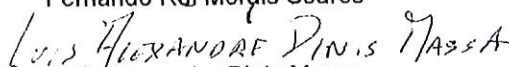
1<sup>o</sup>- Aprovação do Relatório e documentos de apresentação de Contas relativos ao exercício de 2019, bem como da proposta de aplicação dos Resultados apresentada pela Direcção.


2<sup>o</sup>- Que seja atribuído à Direcção um voto de Louvor, como forma de reconhecimento, confiança e incentivo pela acção determinada, realista e entusiasta, como pautou a sua conduta e como garantia e esperança de continuação no futuro e, em especial, para os colaboradores, sem os quais não seria possível atingir os objectivos pretendidos, o que só foi viável pelo seu sacrifício e empenho.

Vila Nova de Gaia, 22 de Junho de 2020

O Conselho Fiscal

  
Fernando Rui Morais Soares

  
Luís Alexandre Dinis Massa

  
Manuel Cândido Pereira Almeida e Silva